

# Zomerzoektochtbundel

## DE GROENE PIJL 2021



We schrijven 2021 : waar we eigenlijk een nieuwe zoektocht planden in 2020, maar zoals algemeen geweten heeft Corona veel roet gegoooid in de werking van heel veel verenigingen in 2020. Ongekende termen als lockdown, telewerking, social distancing, enz. zijn algemeen aanvaarde termen geworden. Toch durven wij - TuinHier Beernem – voorzichtig terug de draad op te nemen naar onze ‘oude vrijheid’ . Eén van de weinige activiteiten voor dit jaar kondigt zich aan : onze Zoektocht die gedurende de ganse zomer loopt. Nee het is geen fietszoektocht geworden. Dit jaar zouden we normaal de focus leggen op Sint-Joris, maar omwille van de onzekerheden van het geplande traject : werken op verschillende plaatsen aan de spoorweg, geplande werken aan de brug in Sint-Maria-Aalter werd deze zoektocht opgeborgen in de koelkast. De nieuwe zoektocht is een wandelzoektocht geworden binnen onze 3 kernen van de gemeente. Elke lus is maximaal 5 km lang en is apart te ontdekken.

Naast een aantal foto's (5 per lus) krijg je ook een aantal anagrammen van zegwijzen, hoevenamen, locaties, enz. waarvan de letters door elkaar gehaald zijn (ook 5 per lus). Aan U deze foto's/ anagrammen op de juiste volgorde van bewandelen van het traject te ontdekken (en de juiste tekst achter de anagrammen in te vullen).

Namens TuinHier Beernem wensen wij je een aangename zoektocht en succes bij het oplossen van de vragen.

**Graag aandacht voor 2 opmerkingen (zie ook verder in de zoektochtbundel):**

- **aanpassing in wegbeschrijving Deel 1 BEERNEM waarbij ‘Re’ (puntje 5) overbodig is**
- **zetduiveltje bij Anagrammen: Nr 13 krijgen jullie cadeau: T KLIEVERTJE**
- **bij anagram 6 is er een “R” tekort in de opgave; tip: er is nog wel eventjes tijd om dit te zoeken in Beernem...**

**FOTO'S**



**A**



**B**



**C**



**D**



**E**



**F**



**G**



**H**



**I**



**J**



**K**



**L**



**M**



**N**



**O**

**ANAGRAMMEN (hou geen rekening met de spaties)**

1. LEOGAL

2. KOEN DE LIKKERD

3. LIEN HOUDEEK

4. ROSAS HAAKT FERRE

5. LORE DOFEK

6. ERE STRIJDER HIISI

7. FIJN VINWEGE

8. MAES TRAM LIJCHT

9. RIVOVAVRES

10. GEBAGG

11. WIES SLEED

12. HOE FALMEN BLOED

13. T KLIVERTJE

14. COOL BELIP

15. HOERTJE FLACU

## Algemeen reglement

Vooraleer te starten is het aangewezen onderstaande items toch eens door te nemen om verrassingen onderweg te vermijden.

1. Onze zoektochtbundel is een organisatie van "TuinHier Beernem". Deze zoektocht is GRATIS en kan je downloaden vanaf onze website : [www.tuinhierbeernem.be](http://www.tuinhierbeernem.be) .
2. Deze buggy/rolstoelvriendelijke zoektocht "De groene pijl" genoemd kan enkel wandelend (ev .met de fiets) afgewerkt worden (sommige stroken zijn niet toegankelijk voor de auto). Re= rechts afslaan, Li= links afslaan. De totale afstand bedraagt ongeveer 14 km (3 lussen van max. 5 km elk)
3. De zoektocht kan je wandelen vanaf 01/06/2021 tem 15/10/2021, breng je antwoordformulier binnen bij één der bestuursleden of stuur deze op per de post naar : TuinHier Beernem , Aesaert Alex, Hof ter Praet 11 , 8730 Oedelem. .
4. Daar het parcours langs de openbare weg verloopt dient ook de wegcode gerespecteerd te worden, de organisatie is niet verantwoordelijk voor gebeurlijke ongevallen.
5. Over de vragen/foto's kan niet gediscussieerd worden, de eindbeslissing ligt in handen van de organisatie. Eventuele wijzigingen zullen evenwel vermeld worden op onze website : [www.tuinhierbeernem.be](http://www.tuinhierbeernem.be)
6. Alle antwoorden op de vragen zijn ter plaatse op te lossen vanaf de openbare weg, betreed geen privé domeinen, zoek geen oplossingen achter glas of vensters. De inrichter heeft getracht wegenwerken zoveel als mogelijk te vermijden, kom je toch in werken terecht, probeer deze op een veilige manier door te komen. Alle foto's zijn genomen in de maand april, door het ontluiken van de natuur kunnen kleine verschillen optreden. De foto's werden genomen vanaf de openbare weg, met een maximale afstand van 20 m van de aangegeven locatie. Woorden tussen " " dienen letterlijk zo te lezen zijn.
7. De prijsuitreiking : afhankelijk van de corona maatregelen zal er een prijsuitreiking georganiseerd worden. De exacte datum zal tijdig vermeld worden op de website. (de leden zullen persoonlijk verwittigd worden). U dient persoonlijk aanwezig te zijn om uw prijs op te halen. Indien u niet aanwezig kan zijn, kan je je prijs nog komen ophalen na telefonisch contact op 0498/760679. Er worden geen prijzen opgestuurd, aan huis geleverd of meegegeven aan derden. Voor de eerste 5 deelnemers zal een speciaal prijzenpakket samengesteld worden. De juiste antwoorden zullen verschijnen op onze website na 30 november 2021.
8. Meerdere inzendingen per persoon zijn mogelijk, er wordt slechts 1 prijs per adres toegekend. Daarnaast zullen 5 winnaars - degene die alle antwoorden hebben gevonden of die dit het dichtst benaderen en ook de schiftingsvraag het dichtst benaderen – een speciaal prijzenpakket ontvangen.
9. Vul uw antwoordformulier in: per wandellus zijn er 5 foto's te vinden welke je in volgorde van wandelen van de lus, invult op je antwoordformulier. Daarnaast zijn er ook per wandellus 5 anagrammen te vinden : plaats deze ook in volgorde en geef ook de juiste tekst in drukletters (koppeltekens, komma's en andere mogelijke leestekens moet je niet vermelden).
10. Schiftingsvraag: Aesaert Alex zal een pompoen kweken gedurende de zomer ( "Atlantic Giant " , met maximaal 3 vruchten aan 1 plant) onder normale omstandigheden (geen overdadige bemesting of bewatering). Wat zal het gewicht zijn van de grootste vrucht aan die plant, uitgedrukt in kg (tot 1 cijfer na de komma). De weging zal gebeuren in het weekend van 16 oktober . Pas daarna kan de definitieve uitslag bekend worden.

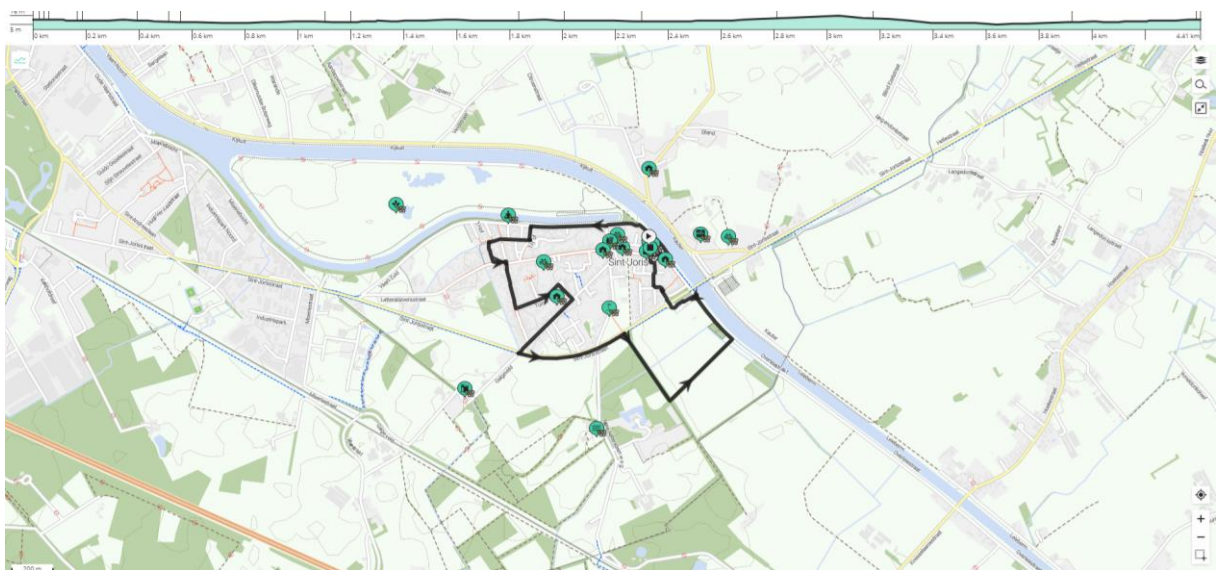
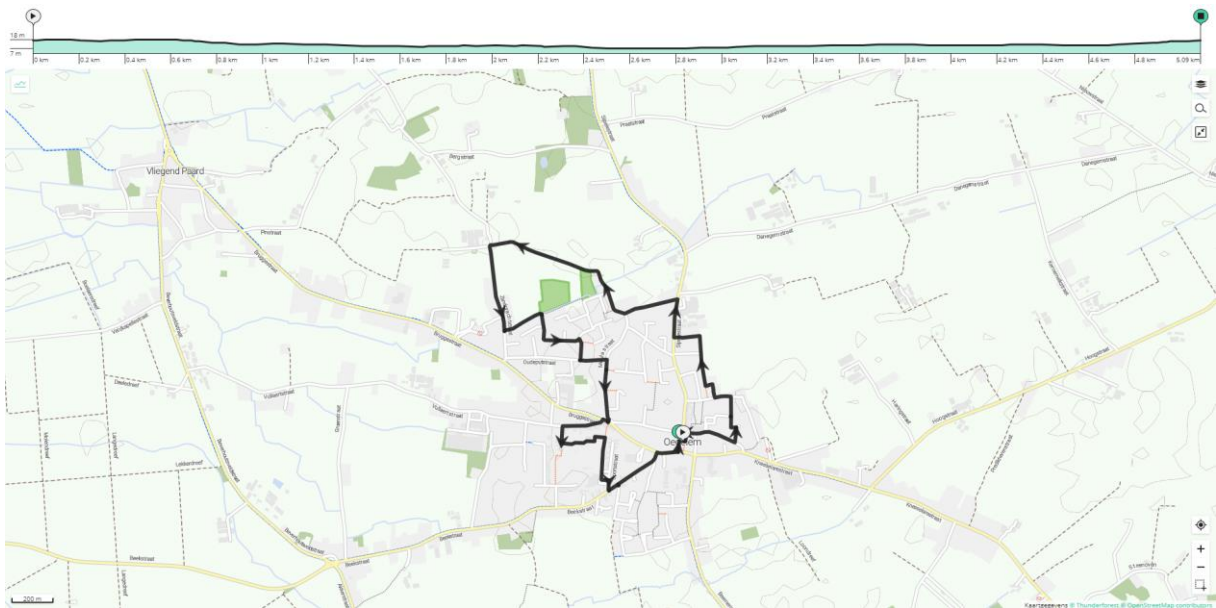
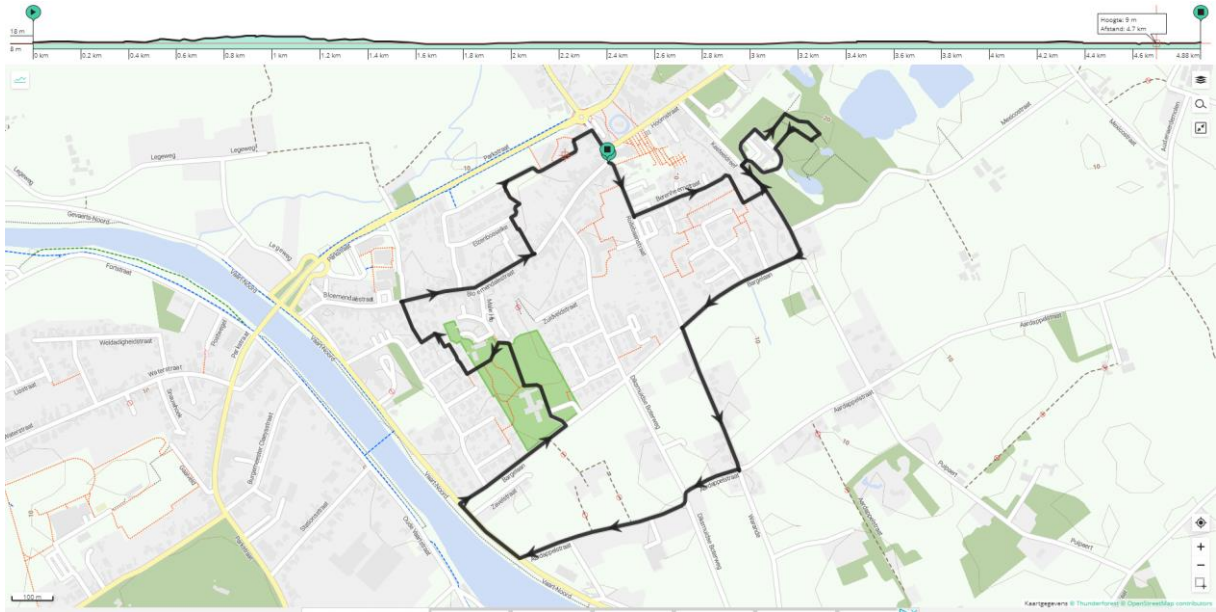
13. Nu ook opgenomen in de zoektocht zijn de aanduidingen WC



en eet- en/of drankgelegenheid




, in




# WANDELLUSSEN

## Deel 1 BEERNEM




- Met onze rug naar de ingang van De Kleine Beer  beginnen we aan ons gedeelte van Beernem.
- We wandelen rechtdoor langs het zwembad, de bib en de zijkant van het gemeentehuis.



- We kruisen het gemeenteplein , Li en thv huisnummer 113 Re.
- Aan het einde van het steegje Li.
- Einde weg Re (tussenhuisnummers 6&7), en iets verderop ga rechtdoor( terug tussen huisnummer 6 &7) **Re**.
- we kiezen voor het 1<sup>ste</sup> paadje Li. Zo bereiken we het Bargepark, waar we meebochten naar Li.
- Thv van de houten jeugdlokalen volgen we de asfaltweg naar Li en bereiken zo de wijk "Malehof".
- Einde weg , Re , dit is de Bloemendalestraat die we afgaan tot aan de kerk.
- Hier Re, we stappen voorbij het dienstencentrum 'Mirte' en nemen de eerste straat Li
- We blijven deze weg volgen tot aan huisnummer 17 waar we het wandelpaadje Re nemen, stappen voorbij het voetbalpleintje aan onze linkerzijde. Zo bereiken we een T-splitsing, hier Li en zo bereiken we de "Tempeliersstraat".
- Einde weg Li en iets verderop terug Li.



- We arriveren zo bij het "Kasteeldomein Patershof" , hier Re
- We maken een korte lus rond dit gebouw en genieten ondertussen van dit mooie stukje natuur.
- We verlaten het domein naar Re, einde straat Li terug naar de kerk.
- Bemerkt de mooie omwalde pastorie tegen over het kerkhof met ernaast een rustige picknickplaats.



- Bij Huisnummer 7 is er een openbaar toilet (ps vergeet je eigen wc-papier niet mee te nemen).
- Net voorbij de kerk Re en we blijven wandelen aan de rechterzijde van de weg tot net voor het rondpunt waar we veilig via het zebrapad de weg oversteken en onmiddellijk Li , en enkele meters verder Re. Dit is de "Biezemoerstraat".
  - We zigzaggen voorbij de appartementen en net voor de nieuwbouwwoningen , thv de vluchtheuvel dwars over de weg, kiezen we voor het wandelpaadje Li.
  - Iets verderop komen we terug op de asfaltweg die we afstappen , einde Li, en eind deze straat Re, we bereiken terug de Bloemendalestraat.



- Eerste straat Re , we stappen voorbij de Bib en het Zwembad en gaan naar Li , net voorbij De Kleine Beer.
- Zo bereiken we terug de Parking en heb je hopelijk succesvol je vragen kunnen oplossen.
- Tijd voor een frisse pint ?...

## Deel 2 OEDELEM

- Voor dit wandelgedeelte starten we aan de parking die net voorbij de kerk gelegen is en waar je langdurig kan parkeren met de auto. Met de kerk aan onze rechterzijde verlaten we die parking naar Li.
- Eens voorbij huisnummer 21 Li. Einde paadje Li en we wandelen deze straat af.
- Thv "Nieuwendorpe" Li en iets verderop de 1<sup>ste</sup> straat Re( dit is de Pottenbakkersstraat).
- Aan het einde Li en onmiddellijk Re het wandelpad volgen.
- We bereiken het einde van de "Melkwegstraat" en gaan hier naar Re.
- Thv de handelszaken kruisen we voorzichtig de weg en nemen de 1<sup>ste</sup> straat Li ( "Parochieweg")
- Via de Parochieweg bereiken we een grindweg die langzaam omhoog loopt langs de flank van Oedelem-Berg. Hier genieten we van dit prachtige landschap.
- Wanneer we terug de verharde weg bereiken kiezen we Li , de Zandgrachtstraat.
- we stappen door tot huisnummer 10 , en draaien hier Li , het wandelpad en bereiken zodanig de wijk 'Lindemeers'
- We volgen dit pad voorbij de witte villa en tussen 2 hagen (via "Grootmoers", "Lijnmetestraat" en "Lindemeers" en aan de rode postbus, Re) tot aan een T-splitsing (huisnr 30), hier Li.
- Iets verderop Re , " Meulestraat".
- Einde weg Re en we kruisen deze gevaarlijke baan thv zebrapad.
- 1<sup>ste</sup> straat Li, "Vullaertstraat", 1<sup>ste</sup> Li "(Wagenweg)" en thv de parking terug Li.
- Voorbij de jeugdlokalen en in de hoek van het perceel (tussen jeugdlokaal en speeltuin) nemen we verder het wandelpad naar Re. (voorbij het metalen hek)
- Zo stappen we voorbij het voetbalveld en het Sportcomplex 'Den Akker'. We verlaten de parking door die te dwarsen en

naar Re en onmiddellijk Li (di de "Beekstraat").



- Aan het einde van deze weg naar Re en we bereiken de Markt nadat we de drukke weg thv zebrapad hebben overgestoken.
- We wandelen nu langs het voormalige gemeentehuis en zo verder naar de Kerk. Zo komen aan het einde van deze tocht, maar misschien nog eerst een rust inlassen op de markt ?...


### Deel 3 SINT-JORIS

- Startplaats Kerk Sint-Joris
- Met de rug naar kerkdeur starten we deze tocht naar Li




- Bij "Kerkstraat" Li en iets verderop thv wandelknooppunt 91 eveneens Li langs het kanaal
- En bij de eerste splitsing nemen we de weg Li
- We wandelen verder langs "Vaart Zuid" en genieten ondertussen van dit prachtig stukje natuur.
- 2<sup>de</sup> straat Li ('t Hof) en we stappen tot net voor de vaste pingpongstafel, hier Re.
- We blijven dit fiets/wandelpad volgen tot we een brugje bereiken, hier Li.
- Aan het einde van de weg Li, we dwarsen de grote weg en onmiddellijk Re ("J. de Lanierlaan").
- wat verderop, 1<sup>ste</sup> Li, we volgen deze straat, voorbij het zebrapad en verlaten uiteindelijk de "Tuinwijk" naar Li.



- We stappen deze weg af  en aan het einde ervan naar Re tot we een kapelletje bereiken aan onze linkerzijde. Net ervoor nemen we de dreef naar Li en na een 100-tal meter komen we bij een grote weg.
- We blijven hier Li gaan en onmiddellijk terug Li. Dit is een mooie brede dreef.
- Een eind verder - juist voorbij enkele speeltuigen – vinden we een wandelpaadje Re. Einde van dit wandelpaadje 1<sup>ste</sup> straat Li en verder terug 1<sup>ste</sup> Li ("Mouterijstraat").
- We gaan nogmaals Li en thv "11" eveneens Li. Na een tiental meters Re en bij de dreef terug Re.



- Waar we terug de verharde weg bereiken, gaan we naar Re en we stappen  zo verder tot waar de Li van ons de kerk bereiken en meteen ook het einde van deze toer.

# ANTWOORDFORMULIER , graag invullen in drukletters aub

Naam: .....

Adres: .....

Postcode: ..... Gemeente.....

E-mail: .....

Telefoon: .....

( ps deze gegevens worden enkel gebruikt in het kader van deze zoektocht)

Antwoorden: foto's en anagrammen in volgorde van wandelen ; bij anagrammen de juiste tekst

## 1. Lus Beernem

Foto's: 1.....2.....3.....4.....5.....

Anagrammen: 1.....  
2.....  
3.....  
4.....  
5.....

## 2.Lus Oedelem

Foto's: 1.....2.....3.....4.....5.....

Anagrammen: 1.....  
2.....  
3.....  
4.....  
5.....

## 3. Lus Sint-Joris

Foto's: 1.....2.....3.....4.....5.....

Anagrammen: 1.....  
2.....  
3.....  
4.....  
5.....

Schiftingsvraag : .....,...kg.